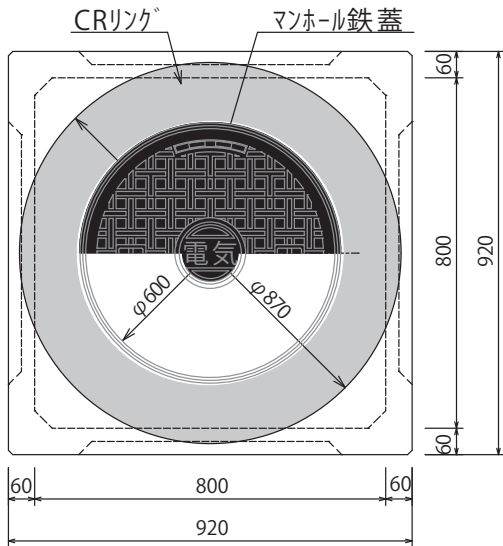


E800型 Hand Hole


(600φ鉄蓋付)



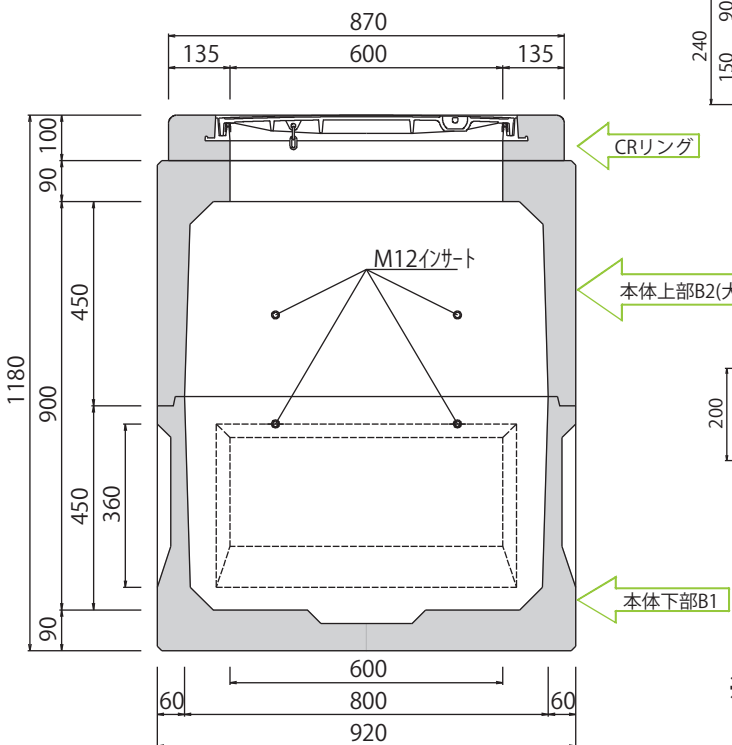
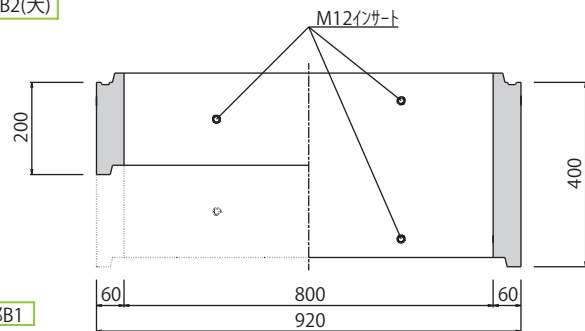
部材名称	参考重量(kg)
CRリング	※84
本体上部B2(小)	202
本体上部B2(大)	373
本体下部B1	391
中継部(H200)	100
中継部(H=400)	171

※鉄蓋丸枠の重量は含まず。

本体上部B2(小)



※本体中継部材



























※本体中継部材H400は、4面ともロックアウト付為、孔開けが容易です。(E900型、E1200型も同様)

品番	内径寸法	外径寸法	上部 (小・大)	中継高さ数量 (mm)	参考重量 (kg)
E-0806	800×800× 600	920×920× 880	小	—	677
E-0808	800×800× 800	920×920×1080	小	200	777
E-0809	800×800× 900	920×920×1180	大	—	848
E-0810	800×800×1000	920×920×1280	小	400	848
E-0811	800×800×1100	920×920×1380	大	200	948
E-0812	800×800×1200	920×920×1480	小	200+400	948
E-0813	800×800×1300	920×920×1580	大	400	1019
E-0814	800×800×1400	920×920×1680	小	400×2	1019
E-0815	800×800×1500	920×920×1780	大	200+400	1119

図面ダウンロード

PDF・DXF・JWW形式の図面をご用意しております。

以下の一覧よりご入用の図面アイコンをクリックしてダウンロードしてください。

品番	PDF	DXF	JWW
E-0806			
E-0808			
E-0809			
E-0810			
E-0811			
E-0812			
E-0813			
E-0814			
E-0815	